

**Onduline®**

# GUÍA DE INSTALACIÓN DURO SX®



## Calidad Onduline



100%  
**Impermeable**



Reducción  
**Térmica**



Más  
**Ligera**



**Fácil**  
Instalación




**15 años de**  
garantía




**Tecnología de**  
Sellado

## Lámina de Color

Rojo



Verde



# Para cualquier Proyecto



Residencial



Comercial



Industrial



Agropecuario

## Especificaciones Técnicas

Medidas	.82 m x 2.00 m
Área Útil	1.34 m <sup>2</sup>
Lámina/m <sup>2</sup>	.63
Altura/Onda	3.8 cm
Espesor	3.5 mm
Peso	5.9 kg
No. ondas	6

## Guía de instalación 4 pasos

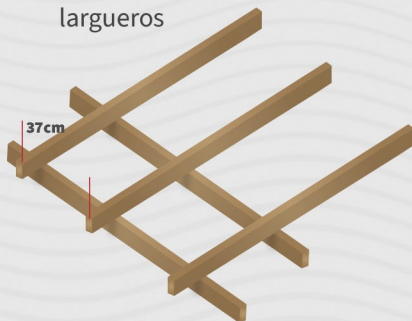
### 1 Inclinación

Inclinación mínima de 20%




### 2 Espaciado

Distancia de 37 cm entre largueros



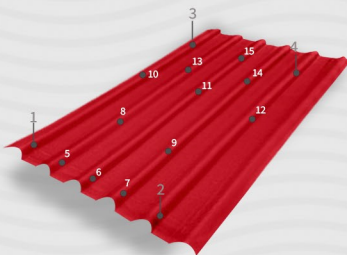
### 3 Montaje

Traslape  
Longitudinal de 15 cm  
Transversal de 1 onda  
Volado máximo de 3.5 cm



### 4 Fijación

Utiliza 15 fijaciones originales Onduline por lámina



@OndulineMx  
Onduline México & CAN  
mx.onduline.com

55 4855 7162

55 5557 5809

Onduline®



Límite y Tejido Fibroblumen INFORME No. 100  
Densidad Aparente: 949.51 kg/m<sup>3</sup>  
Conductividad Térmica: 0.0457 W/m·K  
Permeabilidad al Vapor de Agua: 0.004ng/Perm  
Absorción de Humedad: 10.23% (peso) / 8.42% (volumen)  
Absorción de Agua: 0.62% (peso)